



就航年：**JW** ジュエル/2004年04月 (2016年04月改裝)
SR セレナーデ/2003年08月 (2012年12月改裝)
BR プリリアンス/2002年07月 (2013年05月改裝)
RD レディアン/2001年03月 (2016年04月改裝)

総トン数：90,090トン
 乗客定員：2,191~2,146名
 乗組員数：848~894名
 全長：293~294m
 全幅：32m
 喫水：8.5m
 巡航速度：25.0ノット

※デッキプランおよび客室カテゴリーは、セレナーデ・オブ・ザ・シーズのもので。姉妹船ジュエル/プリリアンス/レディアン・オブ・ザ・シーズのシップデータ、客室カテゴリーおよび施設などが一部異なりますので、詳細はロイヤル・カリビアン日本語サイト等でご確認ください。

- △ 3名用客室
- * 4名用客室
- ⊕ 5名以上用客室
- ↑ コネクティングルーム
- ⊗ 車いす対応客室(全室シャワールーム)
- ◻ 一部視界が遮られる客室

客室カテゴリー一覧

※客室+バルコニーの広さ(広さはセレナーデのもので。)
 ♥=定員6名以上 ◆=一人部屋

スイート客室

- RS** ロイヤルスイート/102.2㎡+9.8㎡
- OT** オーナーズスイート(2ベッドルーム)/54.2㎡+14.0㎡♥
- OS** オーナーズスイート/54.0㎡+4.9㎡
- GS** グランドスイート/27.2㎡+9.8㎡
- J3** ジュニアスイート/27.2㎡+3.8㎡
- VT** 海側スイート(2ベッドルーム)/54.2㎡♥

バルコニー客室

- 1B 2B 3B 4B** スーベリアバルコニー/18.9㎡+3.8㎡
- CB** コネクティングバルコニー/16.6㎡+3.8㎡
- 1D 2D 3D 4D 5D** 海側バルコニー/16.6㎡+3.8㎡

海側客室

- 1K** ウルトラスーベリア(ファミリー) 海側/24.6㎡♥
- 4M** スーベリア海側/15.7㎡
- CO** コネクティング海側/14.3㎡
- 1N 2N 3N 4N** スタンダード海側/14.3㎡

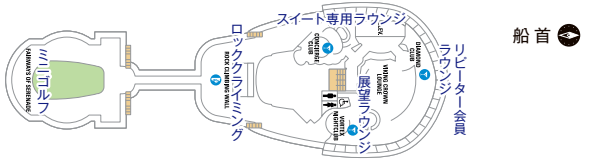
内側客室

- 1V 2V 3V 4V** スタンダード内側/14.8㎡
- 2W** ス튜디오内側/10.0㎡◆

船尾

デッキ 13

(他のデッキの約80%表示)



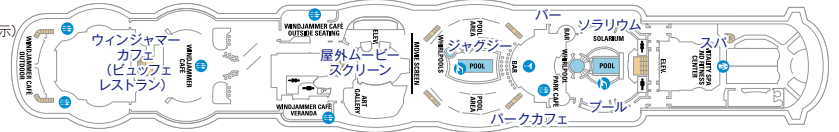
デッキ 12

(他のデッキの約80%表示)



デッキ 11 4B

(他のデッキの約80%表示)



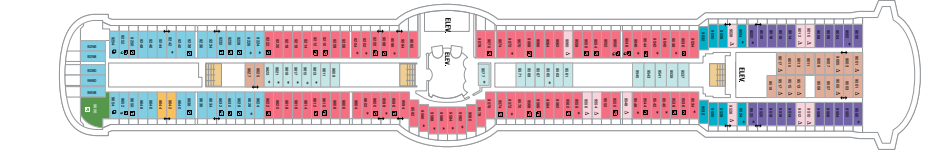
デッキ 10

RS OS GS J3 VT 1B 2B 3B 4B CB 2D 3D 4D 5D 1V 3V 4V



デッキ 9

OT 1B 2B 3B 4B CB 1D 2D 3D 4D 5D 1V 2V 3V 4V



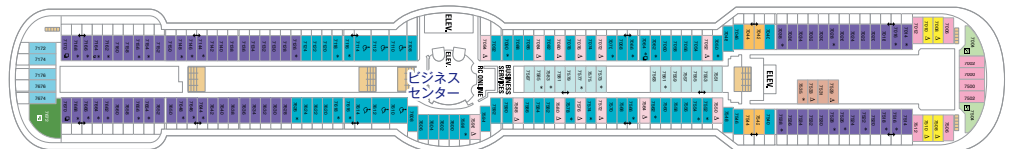
デッキ 8

OT 4B CB 1D 2D 3D 4D 5D 1K 3N 1V 2V 3V 4V

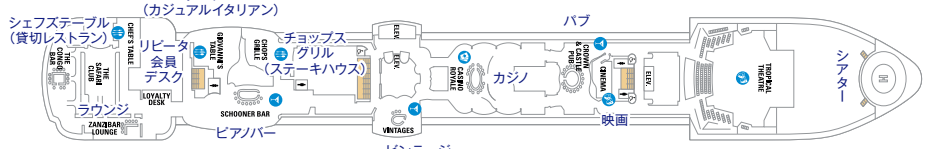


デッキ 7

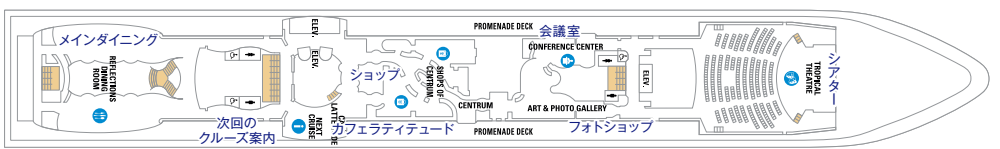
OT 4B CB 1D 2D 3D 4D 5D 1K 4M 3N 1V 2V 3V 4V



デッキ 6

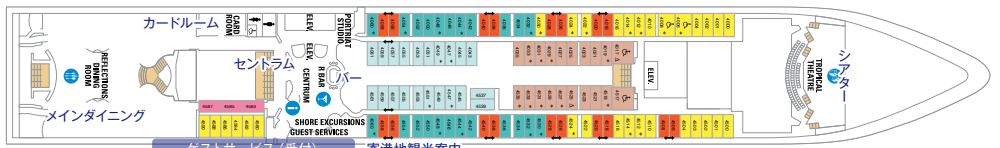


デッキ 5



デッキ 4

CO 1N 2N 3N 4N 1V 2V 3V 4V 2W



デッキ 3

CO 1N 2N 3N 4N 1V 2V 3V 4V



デッキ 2

1N 2N 1V 2V

