

ロイヤルアプリ オンラインチェックイン

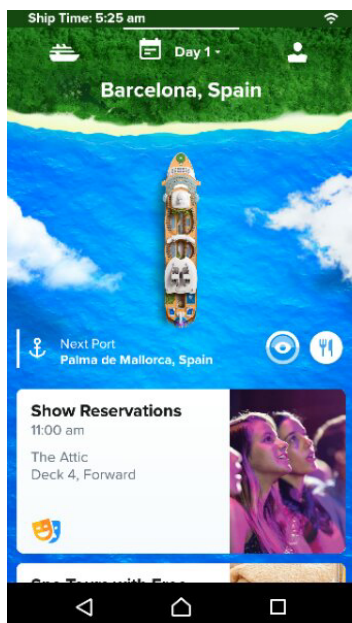
20180801

アプリでのオンラインチェックインは乗船日の4日前まで可能です。

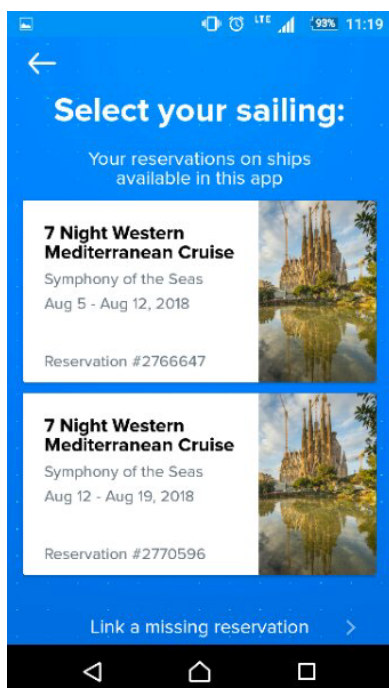
1. オンラインチェックイン方法

① 該当の出航日、船名を選択

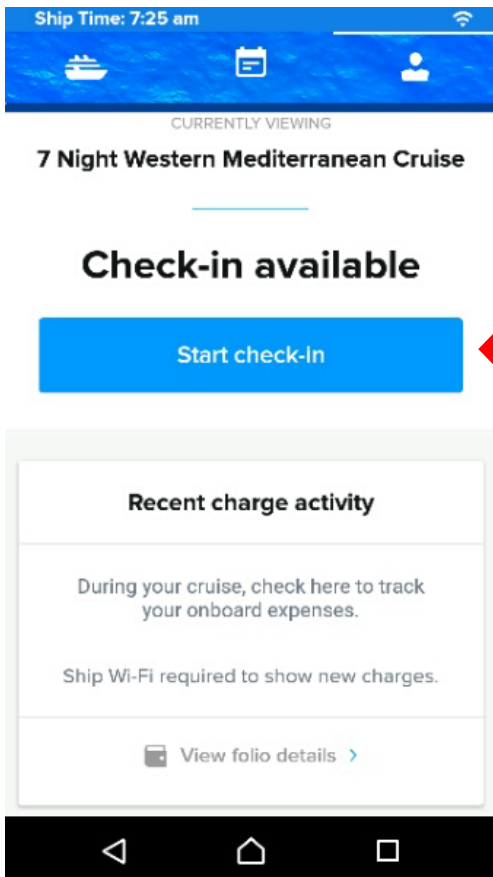
(右上の人のマークをクリックすると該当するコースが出てきます)



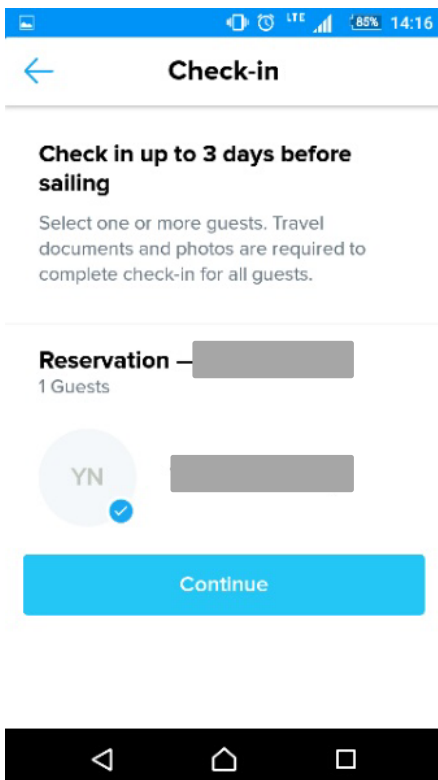
② 該当するセイリングをクリック (以下は2セイリングを購入している場合)



③ Start check-in をクリック



④ 該当者にチェックを入れ、Continue



← 網掛け部分は氏名



⑤ 入力画面

Travel documentation （パスポート番号、有効期限日入力）

Guest Information

Travel documentation

Document type

Passport

Enter all information exactly as shown on the guest's travel documents.

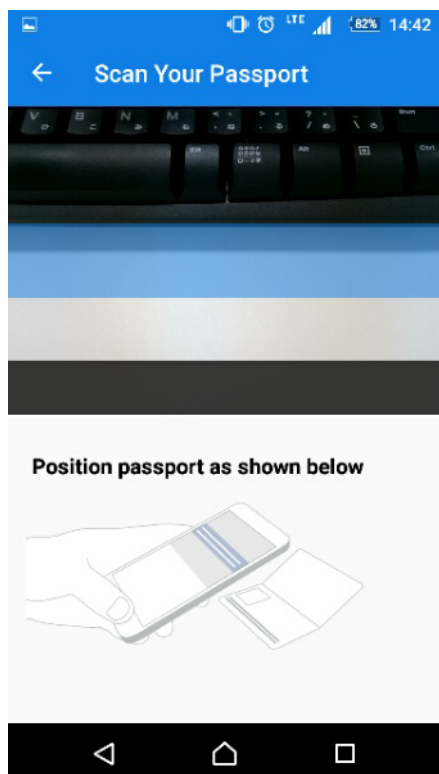
Scan Passport Information

Document number

Expiration date



番号を直接入力するか、もしくは“Scan Passport Information”でスキャンをして取り込みます。



氏名、性別、生年月日、会員番号を確認

← **Guest Information**

First name

Middle name None ☐

Last name

Gender **Female**

Date of birth

出生国、居住国、国籍を入力

← **Guest Information**

Country of birth **Japan**

Country of residency

Country of citizenship **Japan**

Contact information

What's the best way to reach you in case we have a question or have an important update regarding the status of your cruise?

Email

連絡先を入力

Guest Information

What's the best way to reach you in case we have a question or have an important update regarding the status of your cruise?

Email

Phone

Emergency contact

Please designate someone not travelling with you.

Name

Phone

Security photo

We'll use this photo to verify your identity when you board or leave the ship, and for certain stateroom account charges.

緊急連絡先を入力

Guest Information

Emergency contact

Please designate someone not travelling with you.

Name

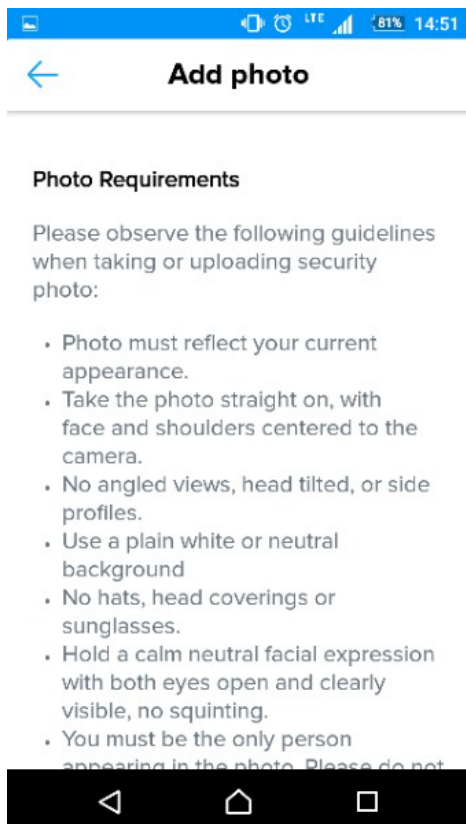
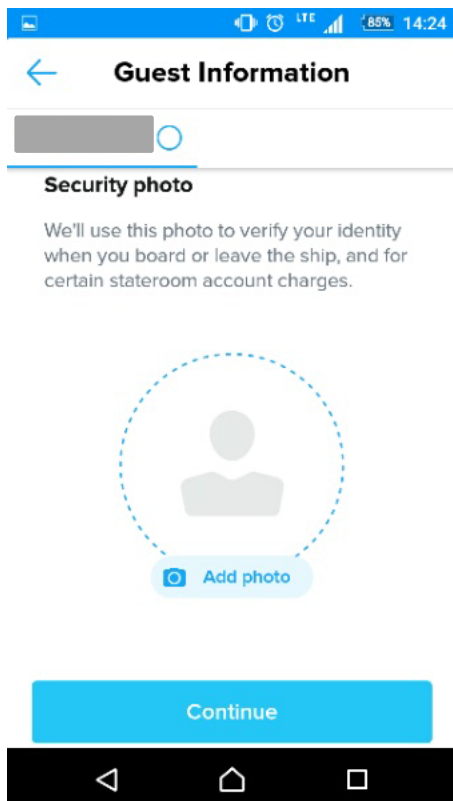
Phone

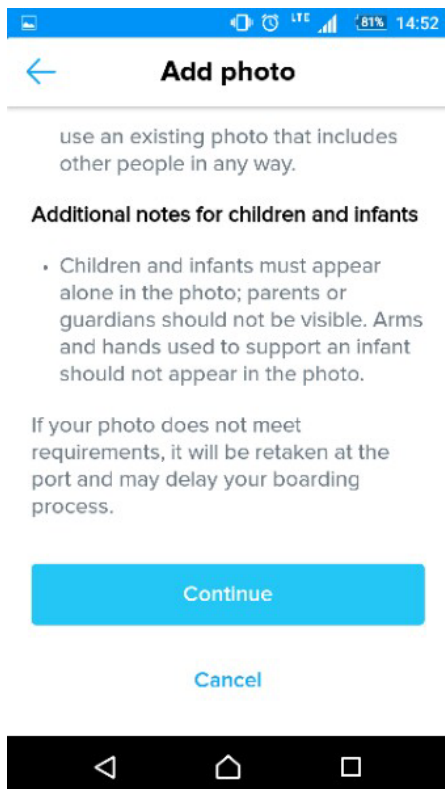
Security photo

We'll use this photo to verify your identity when you board or leave the ship, and for certain stateroom account charges.

⑥ 写真登録

Add photo を押す。規約が出てくるので最後に Continue を選択





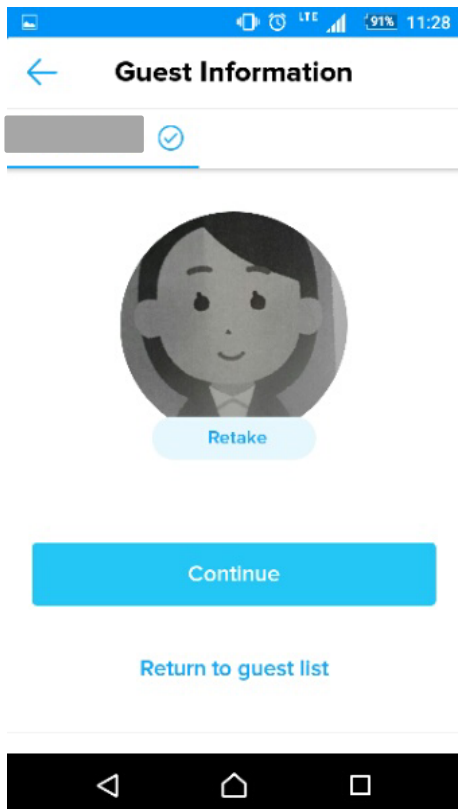
カメラの画面が起動します。



撮影後右上に **Save**、左上に×が出てきます。

この写真で OK の場合は **Save** を選択

撮り直す場合は×を選択



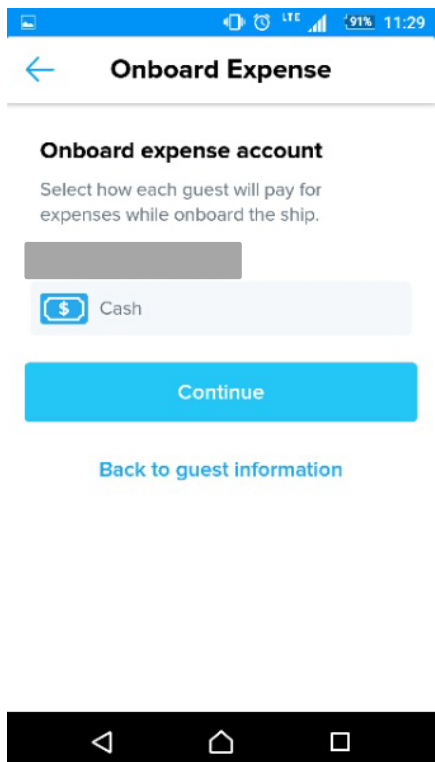
写真を取り込んだら **Continue** を選択
取り直しは **Retake** を押してください。

⑦ 支払方法を選択

現金（Cash） か クレジットカードを選択

クレジットカードの場合にはカード番号を入力してください。

現金を選択しオンラインチェックインをした後でも、乗船後に船内のゲストサービスデスクでクレジットカード払いに変更もできます（クレジットカードから現金に変更も可能）。



規約が出るので Continue を選択

SIMなし 7:56 86%

← **Contracts**

Cruise ticket contract

You may change the guests you are signing for in the guest list.

[Return to guest list](#)

As advised at the time of making your booking, this booking is subject to the booking conditions of your local booking office. If you have booked via a travel agency, additional terms may apply. We recommend you review the booking conditions prior to travel as this contains useful information.

☒ Accepted by [REDACTED]

Continue

⑧ 到着時間を選択

(同じグループの方は同時に到着し、この画面を提示することを求められます)

← **Arrival time**

Select your party's arrival time.

All members of the party must arrive together and bring their boarding passes.

Select a time

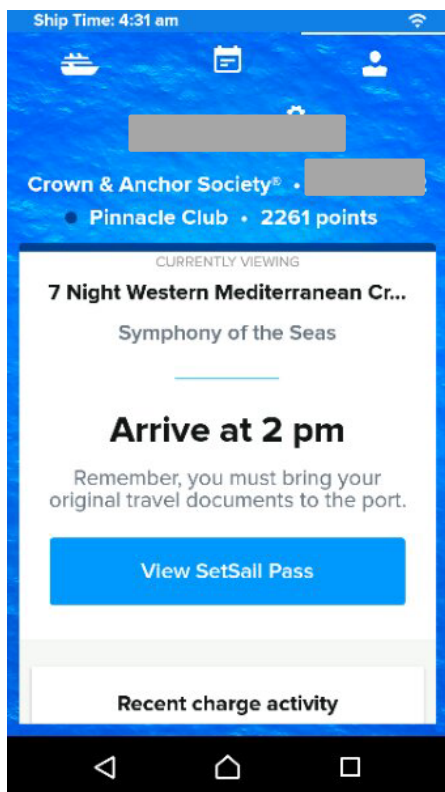
2:00 PM - 2:30 PM

Complete check-in

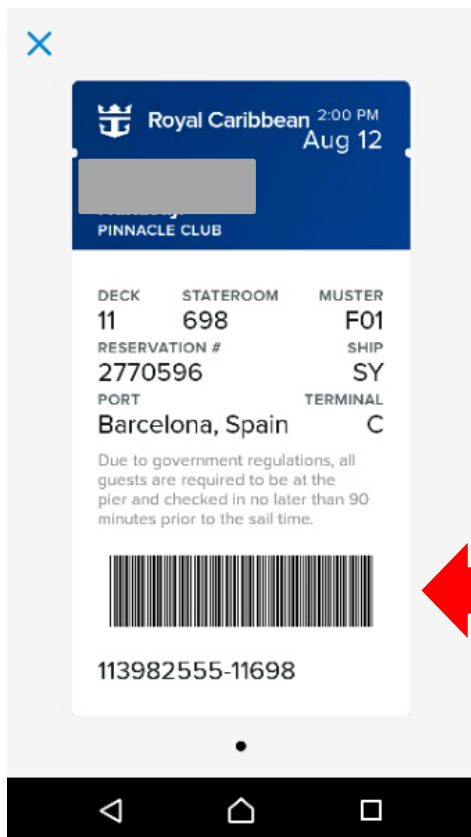
[Back to cruise contracts](#)

最後に Complete check-in を選択

完了画面



View Setsail Pass でセットセイルパスを確認することができます。



チェックイン時、船のスタッフにこの画面を提示し、バーコードをスキャンしてもらってください。

写真登録済の場合は、そのまま直接乗船できます。(チェックインカウンターに並ぶ必要も、紙の SetSailPass を用意する必要もありません)