



総トン数：78,878トン | 乗客定員：1,998人 | 乗組員数：765人 | 全長：278m | 全幅：32m | 喫水：7.6m | 巡航速度：22.0ノット | 就航年：1997年5月 | 改装年：2012年3月 |

## デッキプラン

### Rhapsody of the Seas

ラブソディ・オブ・ザ・シーズ

2024月04月20日 ～ 2028月04月30日

スイート客室 カテゴリー一覧

ロイヤルスイート 123.1㎡+10.2㎡

RS

キングサイズベッド、窓、バスタブ、電話、クローゼット、ドライヤー、タオル・バスタオル、シャンプー、110/220V共有電源、最少収容人数1名、バスローブ、リビングエリア、バルコニー、ジャグジー、シャワー、テレビ、化粧台、ミニバー、金庫、石鹸、室内温度調節、最大収容人数5名

オーナーズスイート 48.5㎡+9.6㎡

OS

窓、バスタブ、電話、クローゼット、ドライヤー、タオル・バスタオル、シャンプー、110/220V共有電源、最少収容人数1名、バスローブ、クイーンサイズベッド、リビングエリア、バルコニー、シャワー、テレビ、化粧台、ミニバー、金庫、石鹸、室内温度調節、最大収容人数5名

グランドスイート（2ベッドルーム） 47.2㎡+5.4㎡

GT

ツインベッド、窓、バスタブ、電話、クローゼット、ドライヤー、タオル・バスタオル、シャンプー、110/220V共有電源、最少収容人数1名、バスローブ、リビングエリア、バルコニー、シャワー、テレビ、化粧台、ミニバー、金庫、石鹸、室内温度調節、最大収容人数8名

グランドスイート 32.9㎡+9.6㎡

GS

ツインベッド、シットィングエリア、窓、バスタブ、電話、クローゼット、ドライヤー、タオル・バスタオル、シャンプー、110/220V共有電源、最少収容人数1名、バスローブ、バルコニー、シャワー、テレビ、化粧台、ミニバー、金庫、石鹸、室内温度調節、最大収容人数5名

海側スイート（バルコニー、バスタブ無し） 49.7㎡

VO

ツインベッド、シットィングエリア、窓、電話、クローゼット、ドライヤー、タオル・バスタオル、シャンプー、110/220V共有電源、最少収容人数1名、バルコニー、シャワー、テレビ、化粧台、ミニバー、金庫、石鹸、室内温度調節、最大収容人数6名

ジュニアスイート 22.3㎡+5.9㎡

J3 J4

ツインベッド、シットィングエリア、窓、バスタブ、電話、クローゼット、ドライヤー、タオル・バスタオル、シャンプー、110/220V共有電源、最少収容人数1名、バルコニー、シャワー、テレビ、化粧台、ミニバー、金庫、石鹸、室内温度調節、最大収容人数4名

# バルコニー海側客室 カテゴリー一覧

スーペリアバルコニー 18.1㎡+3.2㎡	1B	2B	3B	4B
ツインベッド、シッティングエリア、窓、電話、クローゼット、ドライヤー、タオル・バスタオル、シャンプー、110/220V共有電源、最少収容人数1名、バルコニー、シャワー、テレビ、化粧台、ミニバー、金庫、石鹸、室内温度調節、最大収容人数4名				

# 海側客室 カテゴリー一覧

ウルTRASーペリア（ファミリー）海側22.8㎡

1K

ツインベッド、シッティングエリア、窓、電話、クローゼット、ドライヤー、タオル・バスタオル、シャンプー、110/220V共有電源、最少収容人数1名、シャワー、テレビ、化粧台、ミニバー、金庫、石鹸、室内温度調節、最大収容人数6名

スーパーリア海側17.9㎡

1M

ツインベッド、窓、電話、クローゼット、ドライヤー、タオル・バスタオル、シャンプー、110/220V共有電源、最少収容人数1名、シャワー、テレビ、化粧台、金庫、石鹸、室内温度調節、最大収容人数4名

コネクティング海側14.3㎡

CO

ツインベッド、窓、電話、クローゼット、ドライヤー、タオル・バスタオル、シャンプー、110/220V共有電源、最少収容人数1名、シャワー、テレビ、化粧台、金庫、石鹸、室内温度調節、最大収容人数2名 ※2名定員の海側2室がコネクティングになったカテゴリーです。1室ずつご予約が必要です。

スタンダード海側14.3㎡

1N2N3N4N

ツインベッド、窓、電話、クローゼット、ドライヤー、タオル・バスタオル、シャンプー、110/220V共有電源、最少収容人数1名、シャワー、テレビ、化粧台、金庫、石鹸、室内温度調節、最大収容人数4名


# 内側客室 カテゴリー一覧

スタンダード内側 13.5㎡

1V 2V 3V 4V

ツインベッド、電話、クローゼット、ドライヤー、タオル・バスタオル、シャンプー、110/220V共有電源、最少収容人数1名、シャワー、テレビ、化粧台、金庫、石鹸、室内温度調節、最大収容人数4名

## デッキ2F



## デッキ3F

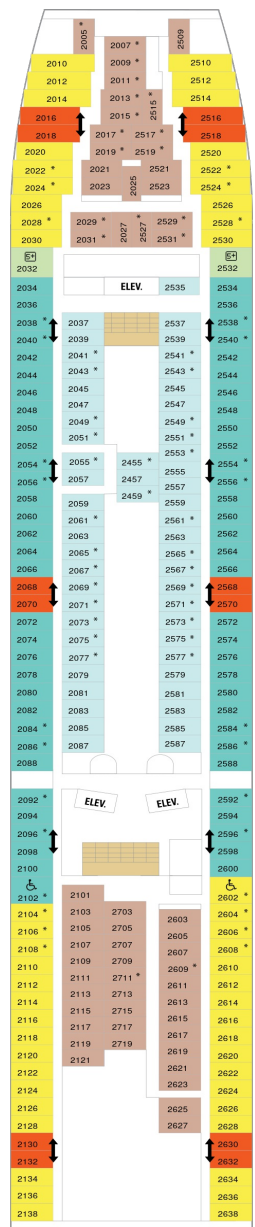


## デッキ4F

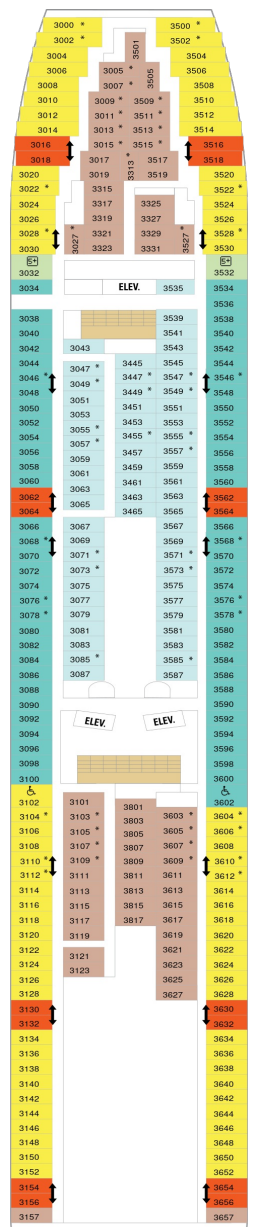


### 船首

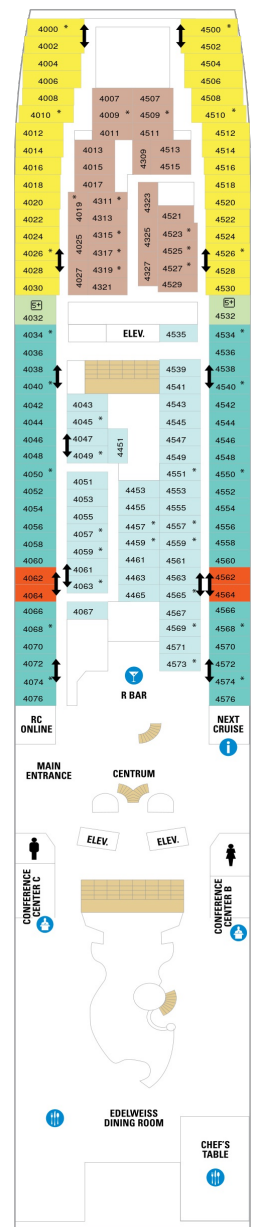
1K CO 1N 2N 3N 4N  
1V 2V 3V 4V



1K CO 1N 2N 3N 4N  
1V 2V 3V 4V



1K CO 1N 2N 3N 4N  
1V 2V 3V 4V



### 船尾

△ 3名用客室

\* 4名用客室


□ 5名以上用客室

↔ コネクティングルーム


♿ 車いす対応客室（全室シャワールーム）

□ 視界が遮られる客室・遮られる率


デッキ5F



デッキ6F

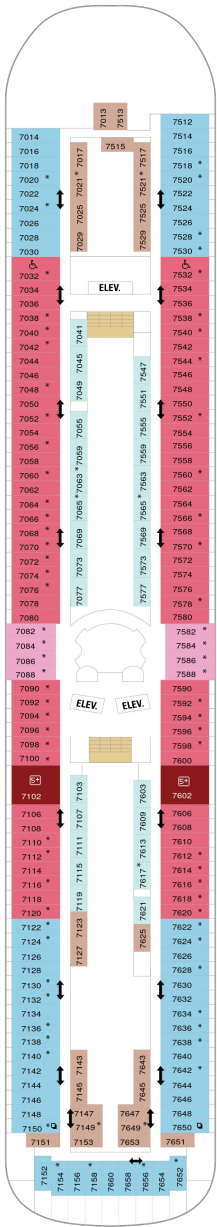
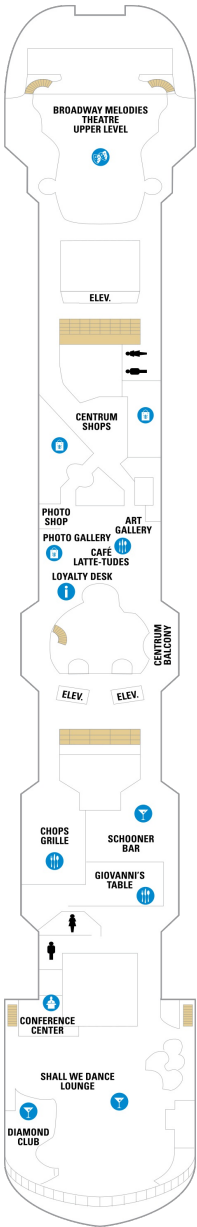
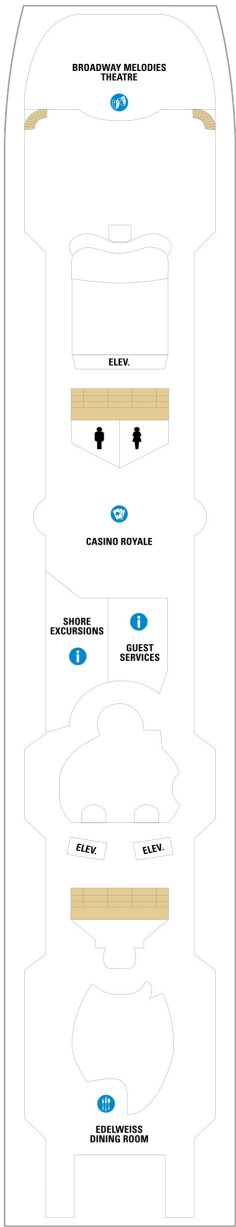


デッキ7F



船 首

GT	1B	2B	3B	4B	1M
	1V	2V	3V	4V	



船 尾

- △ 3名用客室

✱ 4名用客室


5+ 5名以上用客室
- ↕ コネクティングルーム

♿ 車いす対応客室（全室シャワールーム）

◻ 視界が遮られる客室・遮られる率




デッキ8F



デッキ9F

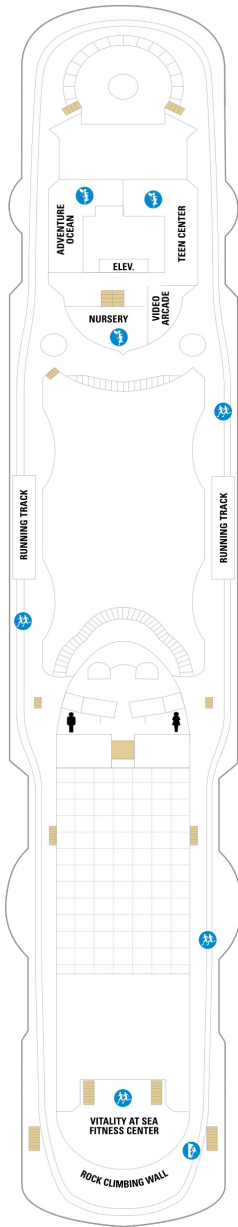
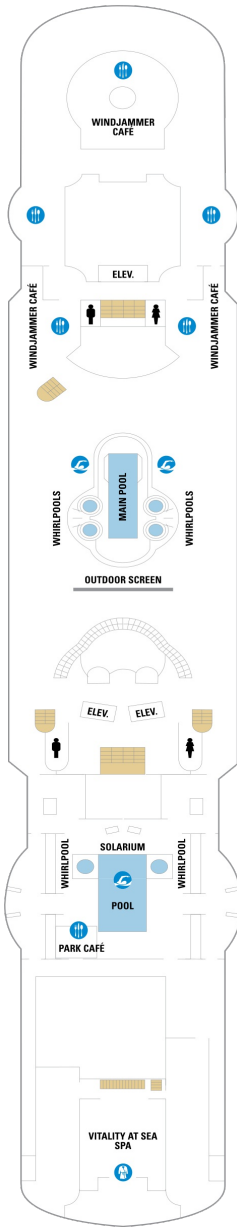
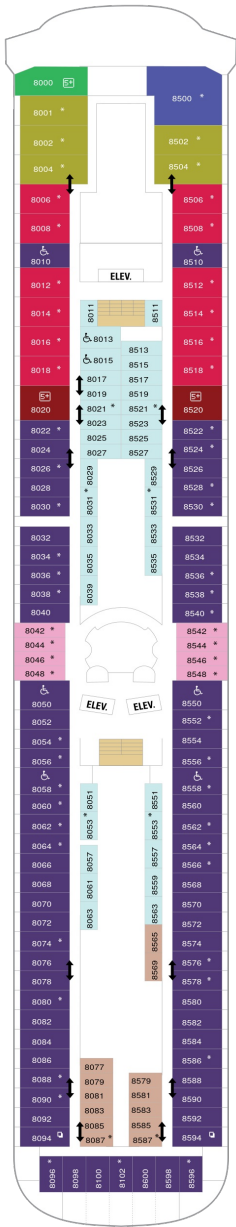


デッキ10F



船 首

RS	OS	GT	GS	VO	J3
J4	1M	1V	2V	3V	4V



船 尾

△ 3名用客室

✱ 4名用客室

□ 5名以上用客室

↕ コネクティングルーム

♿ 車いす対応客室（全室シャワールーム）


◻ 視界が遮られる客室・遮られる率



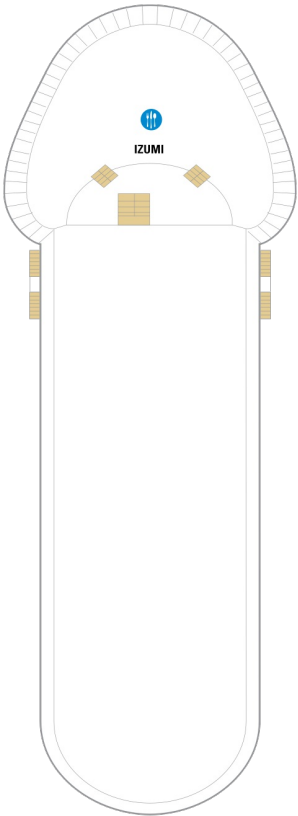
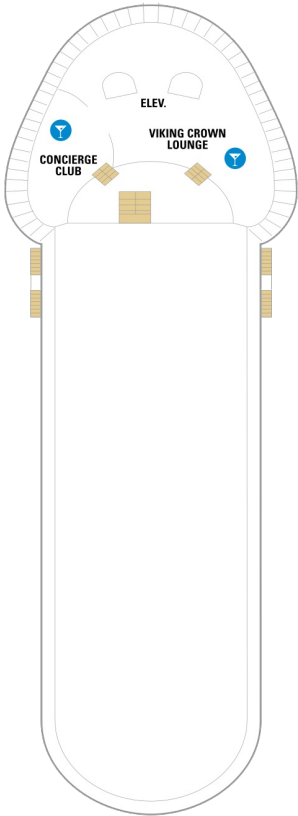
デッキ11F



デッキ12F



船 首



船 尾

- △ 3名用客室

✱ 4名用客室

5+ 5名以上用客室
- ↕ コネクティングルーム

♿ 車いす対応客室（全室シャワールーム）

□ 視界が遮られる客室・遮られる率