



総トン数：228,081トン | 乗客定員：5,518人 | 乗組員数：2,200人 | 全長：362m | 全幅：65m | 喫水：9.1m | 巡航速度：22.0ノット | 就航年：2018年3月

デッキプラン

Symphony of the Seas

シンフォニー・オブ・ザ・シーズ

2024年05月04日 ~ 2027年04月18日

バルコニー海側客室 カテゴリー一覧

ウルトラスーパーリア（ファミリー）バルコニー 25.1㎡+7.6㎡

1A

ツインベッド、シッティングエリア、窓、フラットテレビ、電話、クローゼット、ドライヤー、タオル・バスタオル、シャンプー、110/220V共有電源、バルコニー、シャワー、化粧台、ミニバー、金庫、石鹸、室内温度調節、最大収容人数6名 ※客室の写真、見取図は一例です。客室によりレイアウト、内装や、最大収容人数が異なる場合があります。

海側ラージバルコニー 16.9㎡+7.4㎡

1C 2C

ツインベッド、シッティングエリア、窓、フラットテレビ、電話、クローゼット、ドライヤー、タオル・バスタオル、シャンプー、110/220V共有電源、バルコニー、シャワー、化粧台、ミニバー、金庫、石鹸、室内温度調節、最大収容人数4名 ※客室の写真、見取図は一例です。客室によりレイアウト、内装や、最大収容人数が異なる場合があります。

コネクティングバルコニー 16.9㎡+4.6㎡

CB

ツインベッド、シッティングエリア、窓、フラットテレビ、電話、クローゼット、ドライヤー、タオル・バスタオル、シャンプー、110/220V共有電源、バルコニー、シャワー、化粧台、ミニバー、金庫、石鹸、室内温度調節、最大収容人数2名 ※客室の写真、見取図は一例です。客室によりレイアウト、内装や、最大収容人数が異なる場合があります。 ※2名定員の海側バルコニー2室がコネクティングになったカテゴリーです。1室ずつご予約が必要です。

海側バルコニー 16.9㎡+4.6㎡

1D 2D 3D 4D 5D

ツインベッド、シッティングエリア、窓、フラットテレビ、電話、クローゼット、ドライヤー、タオル・バスタオル、シャンプー、110/220V共有電源、バルコニー、シャワー、化粧台、ミニバー、金庫、石鹸、室内温度調節、最大収容人数4名 ※客室の写真、見取図は一例です。客室によりレイアウト、内装や、最大収容人数が異なる場合があります。

ボードウォークバルコニー 16.9㎡+4.8㎡

1I 2I

ツインベッド、シッティングエリア、窓、フラットテレビ、電話、クローゼット、ドライヤー、タオル・バスタオル、シャンプー、110/220V共有電源、バルコニー、シャワー、化粧台、ミニバー、金庫、石鹸、室内温度調節、最大収容人数4名 ※客室の写真、見取図は一例です。客室によりレイアウト、内装や、最大収容人数が異なる場合があります。

セントラルパークバルコニー 16.9㎡+4.8㎡

1J 2J

ツインベッド、シッティングエリア、窓、フラットテレビ、電話、クローゼット、ドライヤー、タオル・バスタオル、シャンプー、110/220V共有電源、バルコニー、シャワー、化粧台、ミニバー、金庫、石鹸、室内温度調節、最大収容人数4名 ※客室の写真、見取図は一例です。客室によりレイアウト、内装や、最大収容人数が異なる場合があります。

海側客室 カテゴリー一覧

ウルトラスーパーリア（ファミリー）海側 25.1㎡

1K

ツインベッド、シッティングエリア、窓、フラットテレビ、電話、クローゼット、ドライヤー、タオル・バスタオル、シャンプー、110/220V共有電源、シャワー、化粧台、ミニバー、金庫、石鹸、室内温度調節、最大収容人数6名 ※客室の写真、見取図は一例です。客室によりレイアウト、内装や、最大収容人数が異なる場合があります。

スタンダード海側 16.6㎡

1N 2N 4N

ツインベッド、シッティングエリア、窓、フラットテレビ、電話、クローゼット、ドライヤー、タオル・バスタオル、シャンプー、110/220V共有電源、シャワー、化粧台、ミニバー、金庫、石鹸、室内温度調節、最大収容人数4名 ※客室の写真、見取図は一例です。客室によりレイアウト、内装や、最大収容人数が異なる場合があります。

内側客室 カテゴリー一覽

スーペリア(ファミリー) 内側 24.1㎡

1R

ツインベッド、シッティングエリア、フラットテレビ、電話、クローゼット、ドライヤー、タオル・バスタオル、シャンプー、110/220V共有電源、シャワー、化粧台、ミニバー、金庫、石鹸、室内温度調節、最大収容人数6名 ※客室の写真、見取図は一例です。客室によりレイアウト、内装や、最大収容人数が異なる場合があります。

セントラルパーク 17.7㎡

2S

ツインベッド、シッティングエリア、窓、フラットテレビ、電話、クローゼット、ドライヤー、タオル・バスタオル、シャンプー、110/220V共有電源、シャワー、化粧台、ミニバー、金庫、石鹸、室内温度調節、最大収容人数4名 ※客室の写真、見取図は一例です。客室によりレイアウト、内装や、最大収容人数が異なる場合があります。

プロムナード 18.0㎡

2T

ツインベッド、シッティングエリア、窓、フラットテレビ、電話、クローゼット、ドライヤー、タオル・バスタオル、シャンプー、110/220V共有電源、シャワー、化粧台、ミニバー、金庫、石鹸、室内温度調節、最大収容人数2名 ※客室の写真、見取図は一例です。客室によりレイアウト、内装や、最大収容人数が異なる場合があります。

コネクティング内側 15.9㎡

CI

ツインベッド、シッティングエリア、フラットテレビ、電話、クローゼット、ドライヤー、タオル・バスタオル、シャンプー、110/220V共有電源、シャワー、化粧台、ミニバー、金庫、石鹸、室内温度調節、最大収容人数2名 ※客室の写真、見取図は一例です。客室によりレイアウト、内装や、最大収容人数が異なる場合があります。 ※2名定員のスタンダード内側2室がコネクティングになったカテゴリーです。1室ずつご予約が必要です。

スタンダード内側 (バーチャルバルコニー) 15.9㎡

4U

ツインベッド、シッティングエリア、フラットテレビ、電話、クローゼット、ドライヤー、タオル・バスタオル、シャンプー、110/220V共有電源、シャワー、化粧台、ミニバー、金庫、石鹸、室内温度調節、最大収容人数4名 ※客室の写真、見取図は一例です。客室によりレイアウト、内装や、最大収容人数が異なる場合があります。

スタンダード内側 13.8㎡


1V 2V 3V 4V

ツインベッド、シッティングエリア、フラットテレビ、電話、クローゼット、ドライヤー、タオル・バスタオル、シャンプー、110/220V共有電源、シャワー、化粧台、ミニバー、金庫、石鹸、室内温度調節、最大収容人数4名 ※客室の写真、見取図は一例です。客室によりレイアウト、内装や、最大収容人数が異なる場合があります。

デッキ3F



デッキ4F

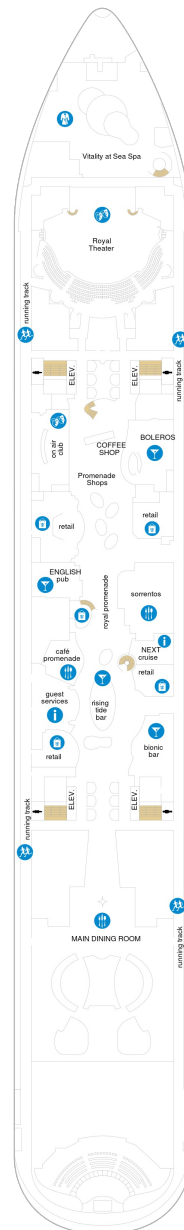
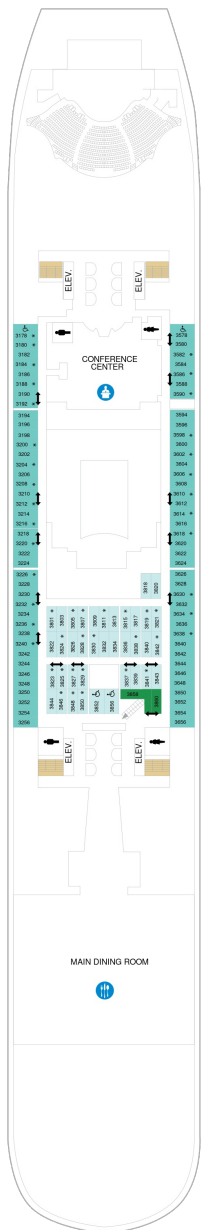


デッキ5F



船首

1N 2N CI 1V 2V



船尾

△ 3名用客室

* 4名用客室


5+ 5名以上用客室

⇄ コネクティングルーム


♿ 車いす対応客室 (全室シャワールーム)

◻ 視界が遮られる客室・遮られる率


デッキ6F



デッキ7F



デッキ8F

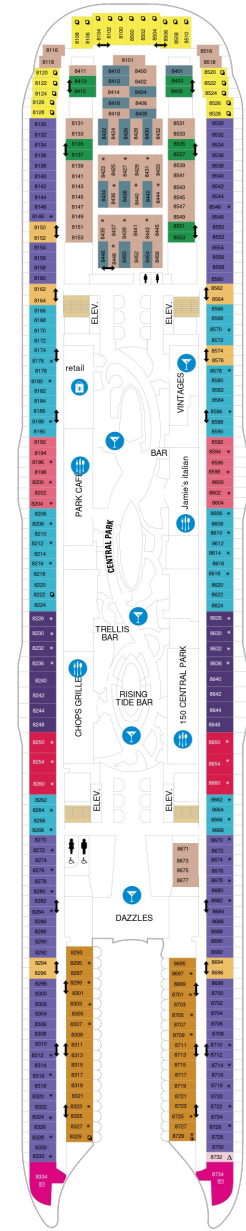
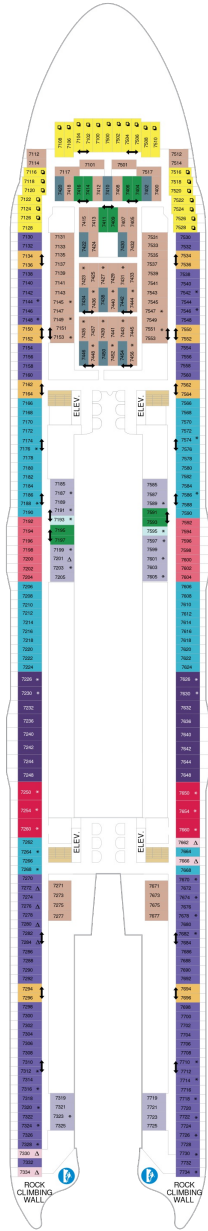
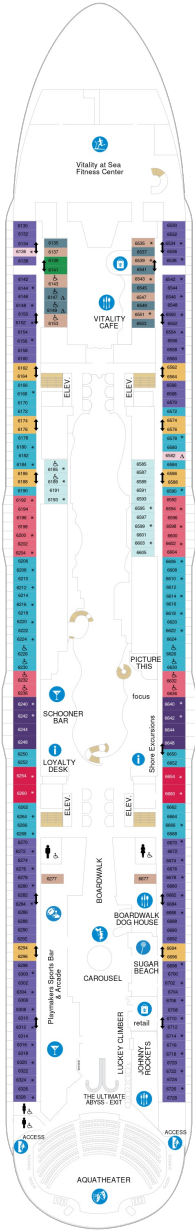


船首

GS	J3	J4	1C	2C	CB
1D	2D	3D	4D	5D	CI
4U	1V	2V	3V	4V	

GS	J3	J4	2C	CB	1D
2D	3D	4D	5D	4N	2T
CI	4U	1V	3V	4V	

A1	GS	J3	J4	1C	2C
CB	1D	2D	3D	4D	5D
1I	2I	4N	CI	4U	3V
4V					



船尾


- △ 3名用客室
- * 4名用客室
- 5+ 5名以上用客室

- ↕ コネクティングルーム
- ♿ 車いす対応客室 (全室シャワールーム)
- ◻ 視界が遮られる客室・遮られる率

デッキ9F



デッキ10F



デッキ11F

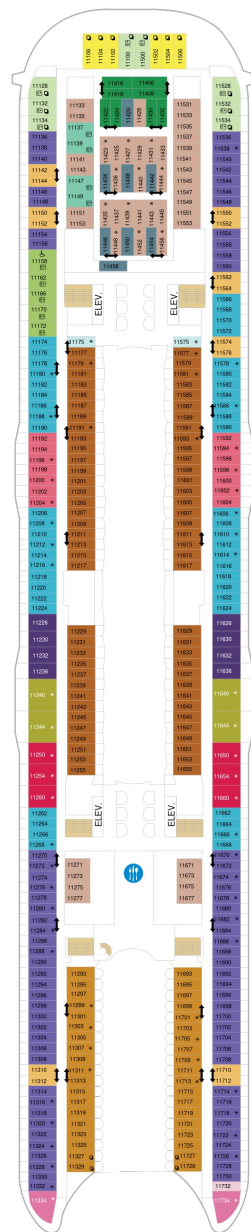
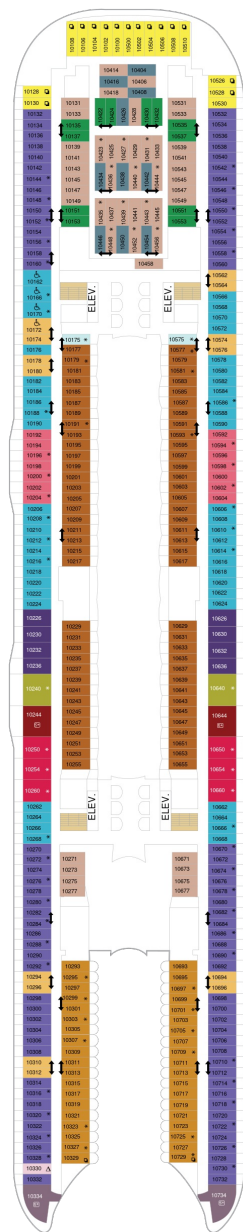
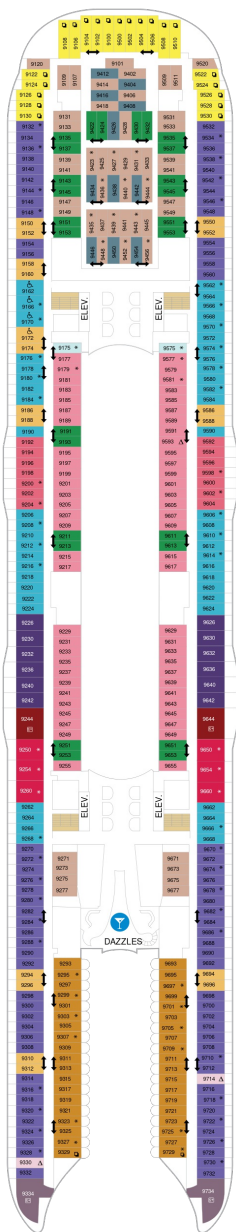


船首

A2	GT	GS	J4	1C	2C
CB	1D	2D	3D	4D	5D
1I	2I	4N	2S	CI	4U
1V	3V	4V			

A2	OS	GT	GS	J4	1C
2C	CB	1D	2D	3D	4D
5D	1I	2I	1J	2J	4N
CI	4U	1V	3V	4V	

A3	OS	GS	J4	1A	1C
2C	CB	1D	2D	3D	4D
5D	1I	2I	1J	2J	1K
4N	1R	CI	4U	1V	3V
					4V




船尾


- △ 3名用客室
- * 4名用客室
- 5名以上用客室

- ↕ コネクティングルーム
- ♿ 車いす対応客室 (全室シャワールーム)
- ◻ 視界が遮られる客室・遮られる率


デッキ12F



デッキ14F



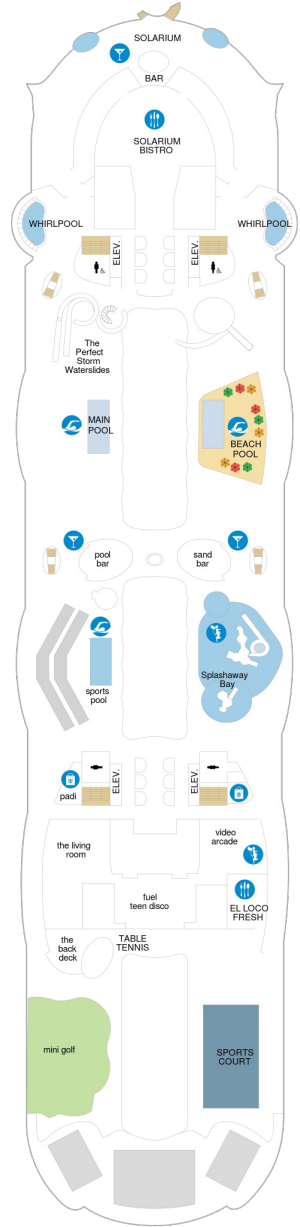
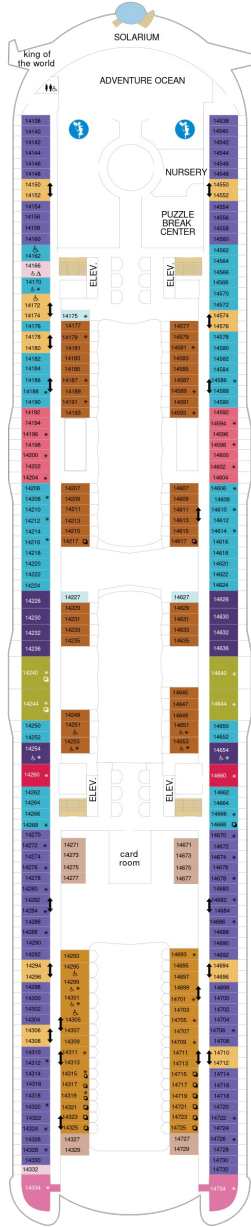
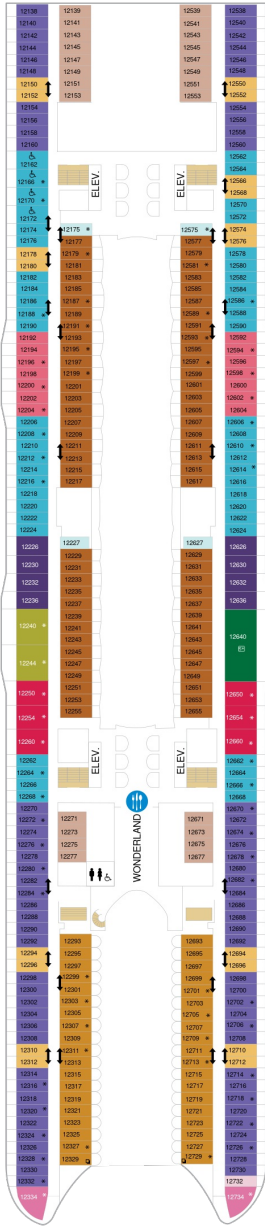
デッキ15F



船首

VS	A3	OS	GS	J4	1C
2C	CB	1D	2D	3D	4D
5D	1I	2I	1J	2J	1V
	2V	4V			

A3	OS	GS	J3	J4	1C
2C	CB	1D	2D	3D	4D
5D	1I	2I	1J	2J	1V
	2V	4V			




船尾

- △ 3名用客室
- * 4名用客室
- ☐ 5名以上用客室

- ↕ コネクティングルーム
- ♿ 車いす対応客室 (全室シャワールーム)
- ☐ 視界が遮られる客室・遮られる率

デッキ16F



デッキ17F

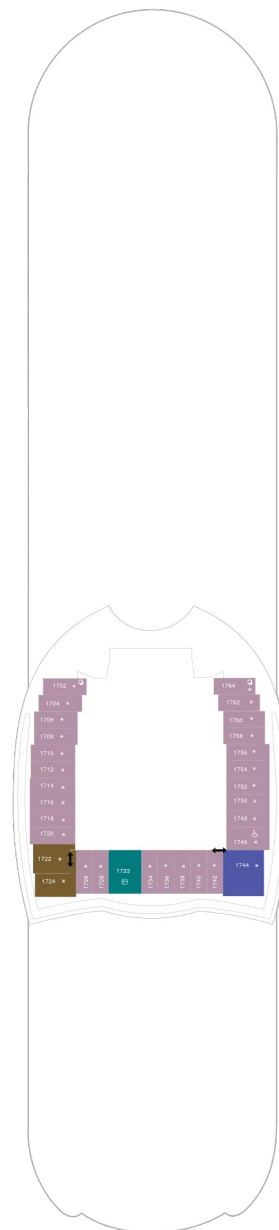
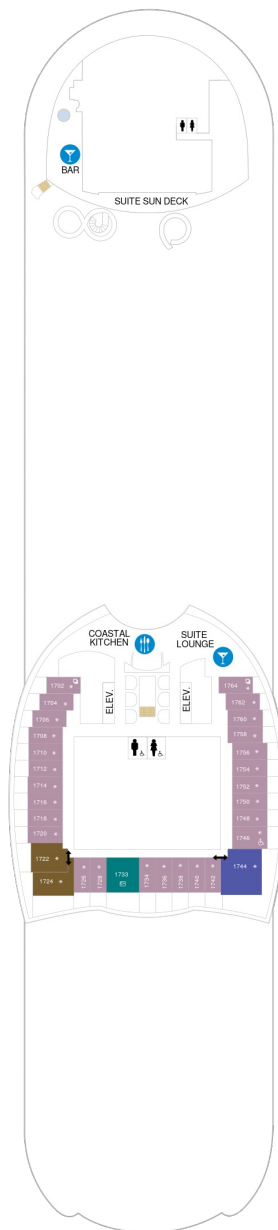
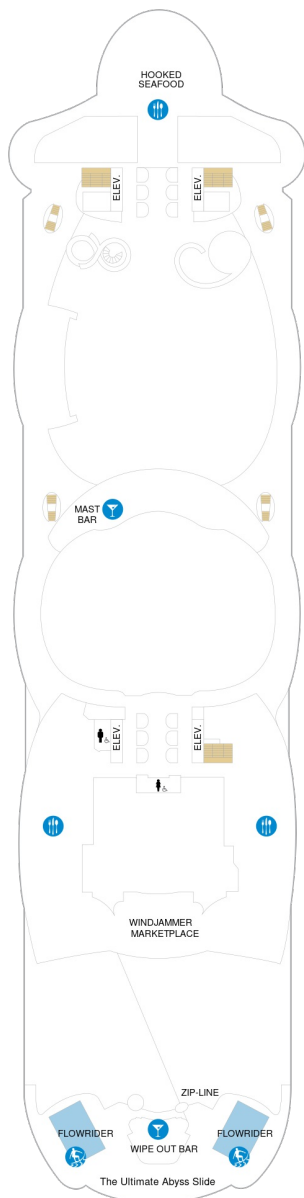


デッキ18F



船首

RL US TL L1



船尾

△ 3名用客室

* 4名用客室

☐ 5名以上用客室

↕ コネクティングルーム

♿ 車いす対応客室 (全室シャワールーム)

◻ 視界が遮られる客室・遮られる率