



総トン数：141,420トン | 乗客定員：3248人 | 乗組員数：未発表 | 全長：327m | 全幅：39m | 喫水：未発表 | 巡航速度：22.0ノット | 就航年：2025年11月予定

## デッキプラン

### Celebrity Xcel

セレブリティ・エクセル

2025年11月18日 ～ 2027年04月09日

# スイート客室 カテゴリー一覧

## アイコンニックスイート 175.8㎡ + 64.0㎡

IC

上階の船首にあり素晴らしい眺望をお楽しみいただけます。2ベッドルーム、2バスルーム、リビング・ダイニング、広いベランダを備えています。ベッドルーム（キングサイズになるツインベッド、化粧台）、バスルーム（バスタブ/ジャグジー付き、洗面所、トイレ）、セカンドベッドルーム（キングサイズになるツインベッド、化粧台）、シャワールーム（シャワー、洗面所、トイレ）、リビングルーム（ソファ、フラットテレビ）、ダイニング（ミニバー、パントリー）、ベランダ（デイベッド、ラウンジチェア、ジャグジー）、電話、110/220V共有電源、室内温度調節、クローゼット、金庫、ドライヤー、タオル・バスタオル、バスローブ・スリッパ、石鹸、シャンプー、最大収容人数 6名 ※5名・6名でご利用の場合は、ソファベッド（ダブルサイズ）をご利用いただけます。 ※客室の写真、見取図は一例です。客室によりレイアウト、内装や、最大収容人数が異なる場合があります。 ★充実のリトリート特典をご確認ください。

## ペントハウススイート 128.0㎡ + 18.3㎡

PS

2ベッドルーム、2バスルーム、リビング・ダイニング、ゆったりとしたベランダを備えています。ベッドルーム（キングサイズになるツインベッド、化粧台）、バスルーム（バスタブ/ジャグジー付き、シャワー、洗面所、トイレ）、セカンドベッドルーム（キングサイズになるツインベッド、化粧台）、シャワールーム（シャワー、洗面所、トイレ）、リビングルーム（ソファ、フラットテレビ）、ダイニング（ミニバー）、ベランダ（長椅子、一部パノラマ窓のあるサロン）、電話、110/220V共有電源、室内温度調節、クローゼット、金庫、ドライヤー、タオル・バスタオル、バスローブ・スリッパ、石鹸、シャンプー、最大収容人数 6名 ※5名・6名でご利用の場合は、ソファベッド（ダブルサイズ）をご利用いただけます。 ※客室の写真、見取図は一例です。客室によりレイアウト、内装や、最大収容人数が異なる場合があります。 ★充実のリトリート特典をご確認ください。

## エッジヴィラスイート 68.7㎡ + 19.6㎡

EV

2階建てスイートです。バスルームが2か所あり、ベランダがアウトドアリビングのように室内リビングとひとつづきになったユニークなデザイン。リトリートデッキやリトリートラウンジにアクセスのよい位置にあります。ベッドルーム（キングサイズになるツインベッド、化粧台）、バスルーム（バスタブ/ジャグジー付き、シャワー、洗面所、トイレ）、シャワールーム（シャワー、洗面所、トイレ）、リビングルーム（ソファ、フラットテレビ）、ダイニング（ミニバー）、ベランダ（約90センチの深さのブル、デイベッド、ソファ）、電話、110/220V共有電源、室内温度調節、クローゼット、金庫、ドライヤー、タオル・バスタオル、バスローブ・スリッパ、石鹸、シャンプー、最大収容人数 4名 ※3名・4名でご利用の場合は、ソファベッド（ダブルサイズ）をご利用いただけます。 ※客室の写真、見取図は一例です。客室によりレイアウト、内装や、最大収容人数が異なる場合があります。 ★充実のリトリート特典をご確認ください。

## ロイヤルスイート 63.8㎡ + 6.7㎡

RS

ベッドルームとリビング・ダイニングが別室になった2ルームスイート。ベランダの一部がリビングに組み込まれ大きな窓から海を見晴らせるデザインです。ベッドルーム（キングサイズになるツインベッド、化粧台）、バスルーム（バスタブ/ジャグジー付き、シャワー、洗面所、トイレ）、リビングルーム（ソファ、フラットテレビ）、ダイニング（ミニバー）、ベランダ（ラウンジチェア）、電話、110/220V共有電源、室内温度調節、クローゼット、金庫、ドライヤー、タオル・バスタオル、バスローブ・スリッパ、石鹸、シャンプー、最大収容人数 4名 ※3名・4名でご利用の場合は、ソファベッド（ダブルサイズ）をご利用いただけます。 ※客室の写真、見取図は一例です。客室によりレイアウト、内装や、最大収容人数が異なる場合があります。 ★充実のリトリート特典をご確認ください。

## セレブリティスイート 37.3㎡ + 4.7㎡

CS

ベッドルームとリビングが別室になったゆとりのある2ルームスイートです。ベッドルーム（キングサイズになるツインベッド、化粧台）、バスルーム（バスタブ、シャワー、洗面所、トイレ）、リビングルーム（ソファ、フラットテレビ、ミニバー）、ベランダ（ラウンジチェア）、電話、110/220V共有電源、室内温度調節、クローゼット、金庫、ドライヤー、タオル・バスタオル、バスローブ・スリッパ、石鹸、シャンプー、最大収容人数 4名 ※3名・4名でご利用の場合は、ソファベッド（ダブルサイズ）をご利用いただけます。 ※客室の写真、見取図は一例です。客室によりレイアウト、内装や、最大収容人数が異なる場合があります。 ★充実のリトリート特典をご確認ください。

## アクアスカイスイート 29.6㎡ + 7.3㎡

AS

アクアクラスの特典がついたスカイスイートです。ワンルームタイプでゆったりとお過ごしいただけます。ベッドルーム（キングサイズになるツインベッド）、バスルーム（バスタブ、シャワー、洗面所、トイレ）、リビングエリア（ソファ、フラットテレビ、ミニバー、化粧台）、ベランダ（ラウンジチェア）、電話、110/220V共有電源、室内温度調節、クローゼット、金庫、ドライヤー、タオル・バスタオル、バスローブ・スリッパ、石鹸、シャンプー、最大収容人数 2-4名 ※3名・4名でご利用の場合は、ソファベッド（ダブルサイズ）をご利用いただけます。 ※客室の写真、見取図は一例です。客室によりレイアウト、内装や、最大収容人数が異なる場合があります。 ★充実のリトリート特典およびアクアスカイスイート特典をご確認ください。 ★アクアクラスはアクアクラスは美と健康にフォーカスしたクルーズライフをお過ごしいただくためのカテゴリーです。

## サンセットスカイスイート 27.8㎡ + 15.1㎡

船尾に位置し、広いバルコニーからの眺望がお楽しみいただけるスカイスイートです。ワンルームタイプでゆったりとお過ごしいただけます。ベッドルーム（キングサイズになるツインベッド）、バスルーム（バスタブ、シャワー、洗面所、トイレ）、リビングエリア（ソファ、フラットテレビ、ミニバー、化粧台）、ベランダ（ラウンジチェア）、電話、110/220V共有電源、室内温度調節、クローゼット、金庫、ドライヤー、タオル・バスタオル、バスローブ・スリッパ、石鹸、シャンプー、最大収容人数 2名 ※客室の写真、見取図は一例です。客室によりレイアウト、内装や、最大収容人数が異なる場合があります。 ★充実のリトリート特典をご確認ください。

## スカイスイート 29.6㎡ + 7.3㎡

ワンルームタイプのスイートです。ゆとりある広さで収納も十分。パトラーサービスなどリトリート特典もつき、ゆったりとお過ごしいただけます。ベッドルーム（キングサイズになるツインベッド）、バスルーム（バスタブ、シャワー、洗面所、トイレ）、リビングエリア（ソファ、フラットテレビ、ミニバー、化粧台）、ベランダ（ラウンジチェア）、電話、110/220V共有電源、室内温度調節、クローゼット、金庫、ドライヤー、タオル・バスタオル、バスローブ・スリッパ、石鹸、シャンプー、最大収容人数 2-4名 ※3名客室はソファベッド（シングルサイズ）、4名客室はソファベッド（ダブルサイズ）をご利用いただけます。 ※客室の写真、見取図は一例です。客室によりレイアウト、内装や、最大収容人数が異なる場合があります。 ★充実のリトリート特典をご確認ください。

## マジックカーペットスカイスイート 27.7㎡ + 9.5㎡

マジックカーペットの2本の柱の間に位置するユニークなスカイスイート。ワンルームタイプでゆったりとお過ごしいただけます。ベッドルーム（キングサイズになるツインベッド）、バスルーム（バスタブ、シャワー、洗面所、トイレ）、リビングエリア（ソファ、フラットテレビ、ミニバー、化粧台）、ベランダ（ラウンジチェア）、電話、110/220V共有電源、室内温度調節、クローゼット、金庫、ドライヤー、タオル・バスタオル、バスローブ・スリッパ、石鹸、シャンプー、最大収容人数 2名 ※客室の写真、見取図は一例です。客室によりレイアウト、内装や、最大収容人数が異なる場合があります。 ★充実のリトリート特典をご確認ください。

# バルコニー海側客室 カテゴリー一覧

## プライムアクアクラス 18.7㎡ + 3.9㎡



スパやフィットネスで心身に活力を取り戻す休暇を過ごしたい方に最適です。室内一体型のインフィニットベランダがあります。 キングサイズになるツインベッド、シャワールーム（シャワー、洗面所、トイレ）、シッティングエリア（ソファ、ミニバー）、インフィニットベランダ、110/220V共有電源、室内温度調節、フラットテレビ、電話、化粧台、クローゼット、金庫、ドライヤー、タオル・バスタオル、バスローブ、石鹸、シャンプー、最大収容人数 2名 ※インフィニットベランダは折れ戸を開けると室内とひとつづきになる新しいタイプのベランダです。外側の窓を開閉することができます。 ※客室の写真、見取図は一例です。客室によりレイアウト、内装や、最大収容人数が異なる場合があります。 ★アクアクラスの追加サービス&アメニティ アクアクラスは美と健康にフォーカスしたクルーズライフをお過ごしいたぐためのカテゴリーです。専用の特典をご用意しています。 専用レストラン「ブルー」でヘルシーなお食事 / スパークリングワインボトル1本（ご希望日） / スパコンシェルジュがスパの予約・相談を承ります / シーサマルスイート（8つの温浴室）無料 / フィットネスクラス無料 / スパメニュー割引 / ヘルシーなルームサービスメニューをご用意 / 客室に毎日ボトルウォーターをお届け / 客室にヨガマット / ワンランク上のアメニティ・スリッパ・シャワーヘッド・マットレス / 選べる枕

## アクアクラス 18.7㎡ + 3.9㎡



スパやフィットネスで心身に活力を取り戻す休暇を過ごしたい方に最適です。室内一体型のインフィニットベランダがあります。 キングサイズになるツインベッド、シャワールーム（シャワー、洗面所、トイレ）、シッティングエリア（ソファ、ミニバー）、インフィニットベランダ、110/220V共有電源、室内温度調節、フラットテレビ、電話、化粧台、クローゼット、金庫、ドライヤー、タオル・バスタオル、バスローブ、石鹸、シャンプー、最大収容人数 2名 ※インフィニットベランダは折れ戸を開けると室内とひとつづきになる新しいタイプのベランダです。外側の窓を開閉することができます。 ※客室の写真、見取図は一例です。客室によりレイアウト、内装や、最大収容人数が異なる場合があります。 ★アクアクラスの追加サービス&アメニティ アクアクラスは美と健康にフォーカスしたクルーズライフをお過ごしいたぐためのカテゴリーです。専用の特典をご用意しています。 専用レストラン「ブルー」でヘルシーなお食事 / スパークリングワインボトル1本（ご希望日） / スパコンシェルジュがスパの予約・相談を承ります / シーサマルスイート（8つの温浴室）無料 / フィットネスクラス無料 / スパメニュー割引 / ヘルシーなルームサービスメニューをご用意 / 客室に毎日ボトルウォーターをお届け / 客室にヨガマット / ワンランク上のアメニティ・スリッパ・シャワーヘッド・マットレス / 選べる枕

## プライムコンシェルジュクラス 18.7㎡ + 3.9㎡



コンシェルジュクラスの特別なサービスがつくベランダ客室でワンランク上の滞在をお楽しみください。室内一体型のインフィニットベランダがあります。 キングサイズになるツインベッド、シャワールーム（シャワー、洗面所、トイレ）、シッティングエリア（ソファ、ミニバー）、インフィニットベランダ、110/220V共有電源、室内温度調節、フラットテレビ、電話、化粧台、クローゼット、金庫、ドライヤー、タオル・バスタオル、バスローブ、石鹸、シャンプー、最大収容人数 2-4名 ※インフィニットベランダは折れ戸を開けると室内とひとつづきになる新しいタイプのベランダです。外側の窓を開閉することができます。 ※3名・4名客室は、ソファベッド（シングルサイズ）、収納式ベッド、ソファベッド（ダブルサイズ）のいずれかがあります。 ※客室の写真、見取図は一例です。客室によりレイアウト、内装や、最大収容人数が異なる場合があります。 ★コンシェルジュクラスの追加サービス&アメニティ 各種予約やご相談を承るコンシェルジュ・サービス / ウェルカムランチ（乗船日の14:00まで） / スパークリングワインボトル1本（ご希望日） / 毎日のオードブルのお届け / 選べる枕 / セレブリティオリジナルキーホルダー / 傘・双眼鏡の貸し出し / ワンランク上のアメニティ（コットンタオル、バスローブ、シャワーキャップ

## コンシェルジュクラス 18.7㎡ + 3.9㎡



コンシェルジュクラスの特別なサービスがつくベランダ客室でワンランク上の滞在をお楽しみください。室内一体型のインフィニットベランダがあります。 キングサイズになるツインベッド、シャワールーム（シャワー、洗面所、トイレ）、シッティングエリア（ソファ、ミニバー）、インフィニットベランダ、110/220V共有電源、室内温度調節、フラットテレビ、電話、化粧台、クローゼット、金庫、ドライヤー、タオル・バスタオル、バスローブ、石鹸、シャンプー、最大収容人数 2-4名 ※インフィニットベランダは折れ戸を開けると室内とひとつづきになる新しいタイプのベランダです。外側の窓を開閉することができます。 ※3名・4名客室は、ソファベッド（シングルサイズ）、収納式ベッド、ソファベッド（ダブルサイズ）のいずれかがあります。 ※客室の写真、見取図は一例です。客室によりレイアウト、内装や、最大収容人数が異なる場合があります。 ★コンシェルジュクラスの追加サービス&アメニティ 各種予約やご相談を承るコンシェルジュ・サービス / ウェルカムランチ（乗船日の14:00まで） / スパークリングワインボトル1本（ご希望日） / 毎日のオードブルのお届け / 選べる枕 / セレブリティオリジナルキーホルダー / 傘・双眼鏡の貸し出し / ワンランク上のアメニティ（コットンタオル、バスローブ、シャワーキャップ

## コンシェルジュクラス（視界不良） 18.7㎡ + 3.9㎡



コンシェルジュクラスの特別なサービスがつくベランダ客室でワンランク上の滞在をお楽しみください。室内一体型のインフィニットベランダがあります。 キングサイズになるツインベッド、シャワールーム（シャワー、洗面所、トイレ）、シッティングエリア（ソファ、ミニバー）、インフィニットベランダ、110/220V共有電源、室内温度調節、フラットテレビ、電話、化粧台、クローゼット、金庫、ドライヤー、タオル・バスタオル、バスローブ、石鹸、シャンプー、最大収容人数 2-4名 ※インフィニットベランダは折れ戸を開けると室内とひとつづきになる新しいタイプのベランダです。外側の窓を開閉することができます。 ※マジックカーベットの柱によりベランダからの眺めが一部阻害されます。 ※3・4名客室は、ソファベッド（シングルサイズ）、収納式ベッド、ソファベッド（ダブルサイズ）のいずれかがあります。 ※客室の写真、見取図は一例です。客室によりレイアウト、内装や、最大収容人数が異なる場合があります。 ★コンシェルジュクラスの追加サービス&アメニティ 各種予約やご相談を承るコンシェルジュ・サービス / ウェルカムランチ（乗船日の14:00まで） / スパークリングワインボトル1本（ご希望日） / 毎日のオードブルのお届け / 選べる枕 / セレブリティオリジナルキーホルダー / 傘・双眼鏡の貸し出し / ワンランク上のアメニティ（コットンタオル、バスローブ、シャワーキャップ

## プライムエッジ・インフィニットベランダ 18.7㎡ + 3.9㎡



室内一体型のインフィニットベランダでスペースを有効利用。天候にかかわらず景色を楽しむことができます。 キングサイズになるツインベッド、シャワールーム（シャワー、洗面所、トイレ）、シッティングエリア（ソファ、ミニバー）、インフィニットベランダ、110/220V共有電源、室内温度調節、フラットテレビ、電話、化粧台、クローゼット、金庫、ドライヤー、タオル・バスタオル、バスローブ、石鹸、シャンプー、最大収容人数 2-4名 ※インフィニットベランダは折れ戸を開けると室内とひとつづきになる新しいタイプのベランダです。外側の窓を開閉することができます。 ※3・4名客室は、ソファベッド（シングルサイズ）、収納式ベッド、ソファベッド（ダブルサイズ）のいずれかがあります。 ※客室の写真、見取図は一例です。客室によりレイアウト、内装や、最大収容人数が異なる場合があります。

## エッジ・インフィニットベランダ 18.7㎡ + 3.9㎡



室内一体型のインフィニットベランダでスペースを有効利用。天候にかかわらず景色を楽しむことができます。 キングサイズになるツインベッド、シャワールーム（シャワー、洗面所、トイレ）、シッティングエリア（ソファ、ミニバー）、インフィニットベランダ、110/220V共有電源、室内温度調節、フラットテレビ、電話、化粧台、クローゼット、金庫、ドライヤー、タオル・バスタオル、バスローブ、石鹸、シャンプー、最大収容人数 2-4名 ※インフィニットベランダは折れ戸を開けると室内とひとつづきになる新しいタイプのベランダです。外側の窓を開閉することができます。 ※3・4名客室は、ソファベッド（シングルサイズ）、収納式ベッド、ソファベッド（ダブルサイズ）のいずれかがあります。 ※客室の写真、見取図は一例です。客室によりレイアウト、内装や、最大収容人数が異なる場合があります。

## エッジ・インフィニットベランダ（視界不良） 18.7㎡ + 3.9㎡



室内一体型のインフィニットベランダでスペースを有効利用。天候にかかわらず景色を楽しむことができます。 キングサイズになるツインベッド、シャワールーム（シャワー、洗面所、トイレ）、シッティングエリア（ソファ、ミニバー）、インフィニットベランダ、110/220V共有電源、室内温度調節、フラットテレビ、電話、化粧台、クローゼット、金庫、ドライヤー、タオル・バスタオル、バスローブ、石鹸、シャンプー、最大収容人数 2-4名 ※インフィニットベランダは折れ戸を開けると室内とひとつづきになる新しいタイプのベランダです。外側の窓を開閉することができます。 ※ベランダからの眺めが一部阻害されます。 ※3・4名客室は、ソファベッド（シングルサイズ）、収納式ベッド、ソファベッド（ダブルサイズ）のいずれかがあります。 ※客室の写真、見取図は一例です。客室によりレイアウト、内装や、最大収容人数が異なる場合があります。

## エッジ・インフィニットベランダ（シングル） 13.2㎡ + 3.9㎡



おひとりでの旅行に最適。室内一体型のインフィニットベランダでスペースを有効利用。天候にかかわらず景色を楽しむことができます。 クイーンサイズベッド、シャワールーム（シャワー、洗面所、トイレ）、シッティングエリア（ソファ、ミニバー）、インフィニットベランダ、110/220V共有電源、室内温度調節、フラットテレビ、電話、化粧台、クローゼット、金庫、ドライヤー、タオル・バスタオル、バスローブ、石鹸、シャンプー、最大収容人数 1名 ※インフィニットベランダは折れ戸を開けると室内とひとつづきになる新しいタイプのベランダです。外側の窓を開閉することができます。 ※客室の写真、見取図は一例です。客室によりレイアウト、内装などが異なる場合があります。

## サンセットベランダ 21.2㎡ + 8.3㎡



ベランダ客室の中で最も広いカテゴリーです。船尾に位置します。 キングサイズになるツインベッド、シャワールーム（シャワー、洗面所、トイレ）、シッティングエリア（ソファ、ミニバー）、ベランダ、110/220V共有電源、室内温度調節、フラットテレビ、電話、化粧台、クローゼット、金庫、ドライヤー、タオル・バスタオル、バスローブ、石鹸、シャンプー、最大収容人数

数 2 - 4名 ※3・4名客室は、ソファベッド（シングルサイズ）、収納式ベッド、ソファベッド（ダブルサイズ）のいずれかがあります。 ※ベランダは一般的なタイプです。 ※客室の写真、見取図は一例です。客室によりレイアウト、内装や、最大収容人数が異なる場合があります。

## 海側客室 カテゴリー一覧

### パノラマ海側 19.7㎡

PO

床から天井までの大きな窓がある海側客室です。 キングサイズになるツインベッド、シャワールーム（シャワー、洗面所、トイレ）、シッティングエリア（ソファ、ミニバー）、110/220V共有電源、室内温度調節、フラットテレビ、電話、化粧台、クローゼット、金庫、ドライヤー、タオル・バスタオル、バスローブ、石鹸、シャンプー、最大収容人数 2 - 4名 ※3・4名客室は、ソファベッド（シングルサイズ）、収納式ベッド、ソファベッド（ダブルサイズ）のいずれかがあります。 ※窓は開きません。 ※客室の写真、見取図は一例です。客室によりレイアウト、内装や、最大収容人数が異なる場合があります。

### デラックス海側 22.1㎡



船首に位置し、海側客室の中で最も広いカテゴリーです。 キングサイズになるツインベッド、シャワールーム（シャワー、洗面所、トイレ）、シッティングエリア（ソファ、ミニバー）、110/220V共有電源、室内温度調節、フラットテレビ、電話、化粧台、クローゼット、金庫、ドライヤー、タオル・バスタオル、バスローブ、石鹸、シャンプー、最大収容人数 2 - 4名 ※3・4名客室は、ソファベッド（シングルサイズ）、収納式ベッド、ソファベッド（ダブルサイズ）のいずれかがあります。 ※窓は開きません。 ※客室の写真、見取図は一例です。客室によりレイアウト、内装や、最大収容人数が異なる場合があります。

### プライム海側 18.6㎡



居心地よく快適な海側客室です。 キングサイズになるツインベッド、シャワールーム（シャワー、洗面所、トイレ）、シッティングエリア（ソファ、ミニバー）、110/220V共有電源、室内温度調節、フラットテレビ、電話、化粧台、クローゼット、金庫、ドライヤー、タオル・バスタオル、バスローブ、石鹸、シャンプー、最大収容人数 2 - 4名 ※3・4名客室は、ソファベッド（シングルサイズ）、収納式ベッド、ソファベッド（ダブルサイズ）のいずれかがあります。 ※窓は開きません。 ※客室の写真、見取図は一例です。客室によりレイアウト、内装や、最大収容人数が異なる場合があります。

### スタンダード海側 18.6㎡



居心地よく快適な海側客室です。 キングサイズになるツインベッド、シャワールーム（シャワー、洗面所、トイレ）、シッティングエリア（ソファ、ミニバー）、110/220V共有電源、室内温度調節、フラットテレビ、電話、化粧台、クローゼット、金庫、ドライヤー、タオル・バスタオル、バスローブ、石鹸、シャンプー、最大収容人数 2 - 4名 ※3・4名客室は、ソファベッド（シングルサイズ）、収納式ベッド、ソファベッド（ダブルサイズ）のいずれかがあります。 ※窓は開きません。 ※客室の写真、見取図は一例です。客室によりレイアウト、内装や、最大収容人数が異なる場合があります。

# 内側客室 カテゴリー一覧

## デラックス内側 18.8㎡




居心地よく快適な内側客室です。 キングサイズになるツインベッド、シャワールーム（シャワー、洗面所、トイレ）、シッティングエリア（ソファ、ミニバー）、110/220V共有電源、室内温度調節、フラットテレビ、電話、化粧台、クローゼット、金庫、ドライヤー、タオル・バスタオル、バスローブ、石鹸、シャンプー、最大収容人数 2-4名 ※3・4名客室は、ソファベッド（シングルサイズ）、収納式ベッド、ソファベッド（ダブルサイズ）のいずれかがあります。 ※客室の写真、見取図は一例です。客室によりレイアウト、内装や、最大収容人数が異なる場合があります。

## スタンダード内側 16.8㎡




居心地よく快適な内側客室です。 キングサイズになるツインベッド、シャワールーム（シャワー、洗面所、トイレ）、シッティングエリア（ソファ、ミニバー）、110/220V共有電源、室内温度調節、フラットテレビ、電話、化粧台、クローゼット、金庫、ドライヤー、タオル・バスタオル、バスローブ、石鹸、シャンプー、最大収容人数 2名 ※客室の写真、見取図は一例です。客室によりレイアウト、内装や、最大収容人数が異なる場合があります。


デッキ2F



デッキ3F

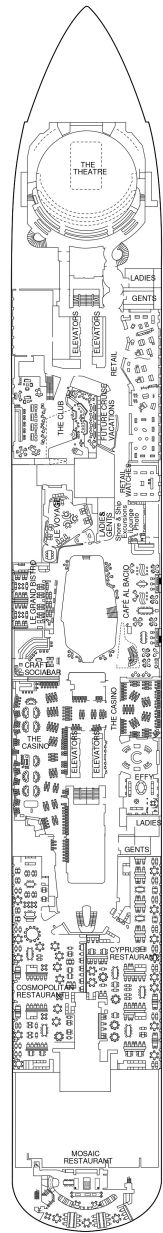
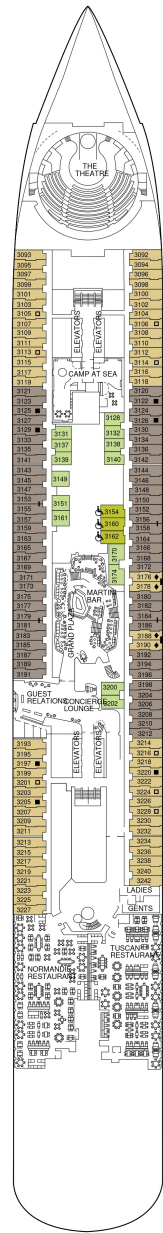
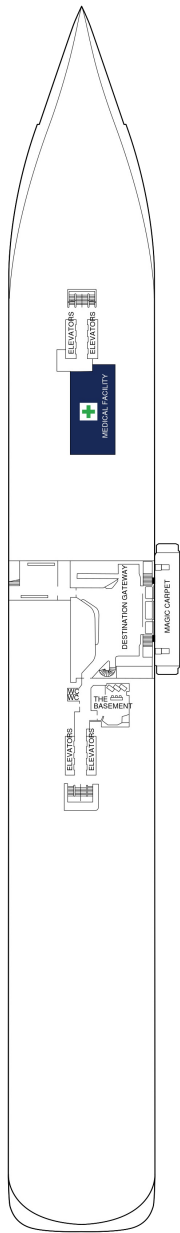


デッキ4F



船 首

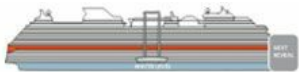
12




船 尾

- ▲ 1つのプルマンベッド付客室
- 2つのプルマンベッド付客室
- ソファベッド付客室
- ┃ コネクティングルーム（内ドア付）
- ♿ 車いす対応客室（全室シャワールーム）
- ／ 内側客室ドアの場所


デッキ5F



デッキ6F



デッキ7F



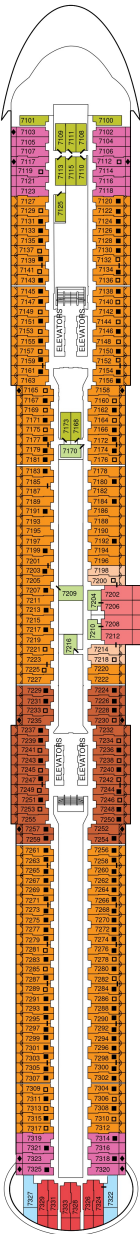
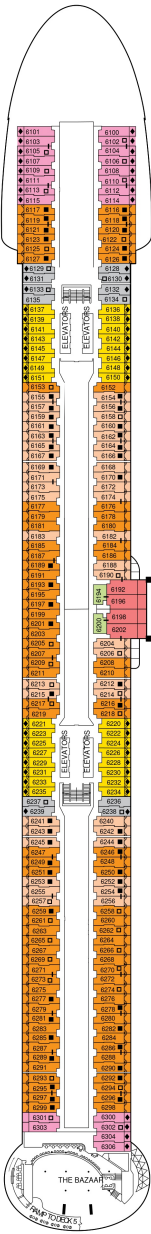
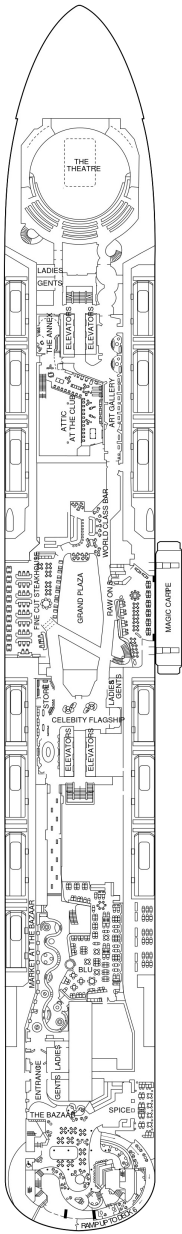
船 首

E2 E3 ES P2

PO 12

E1 E2 E3

SV P1 12



船 尾

- ▲ 1つのプルマンベッド付客室


● 2つのプルマンベッド付客室

■ ソファベッド付客室
- ┃ コネクティングルーム（内ドア付）

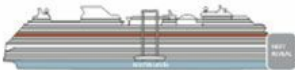
♿ 車いす対応客室（全室シャワールーム）

／ 内側客室ドアの場所

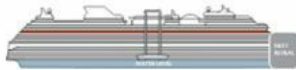
デッキ8F



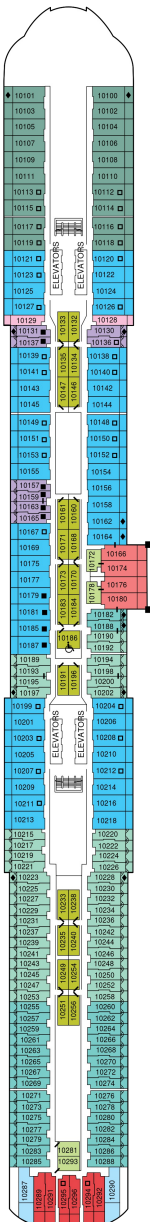
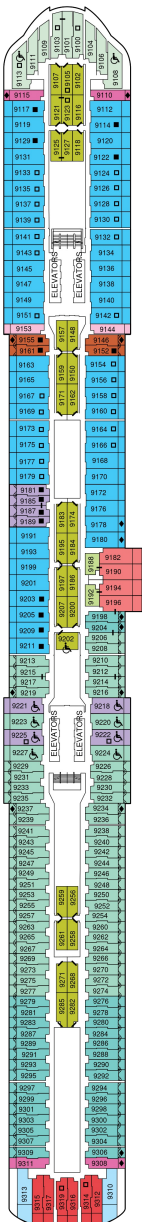
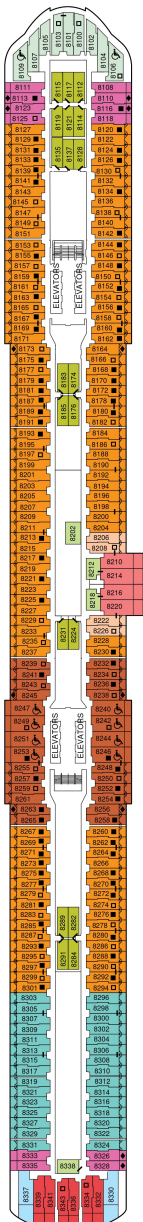
デッキ9F



デッキ10F



船首

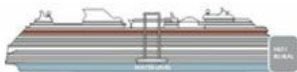


船尾

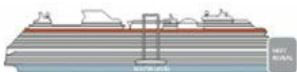
- ▲ 1つのプルマンベッド付客室
- 2つのプルマンベッド付客室
- ソファベッド付客室

- ┃ コネクティングルーム（内ドア付）
- ♿ 車いす対応客室（全室シャワールーム）
- ／ 内側客室ドアの場所


デッキ11F



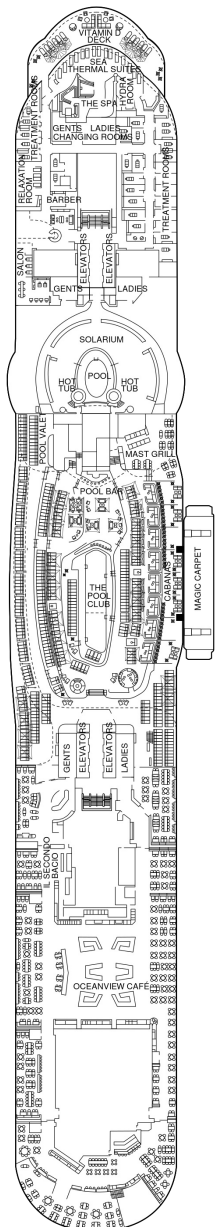
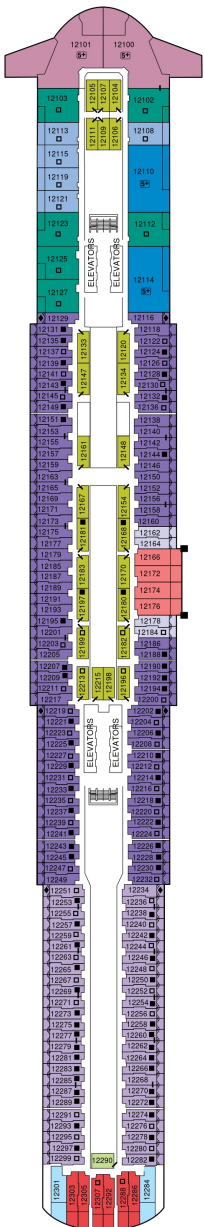
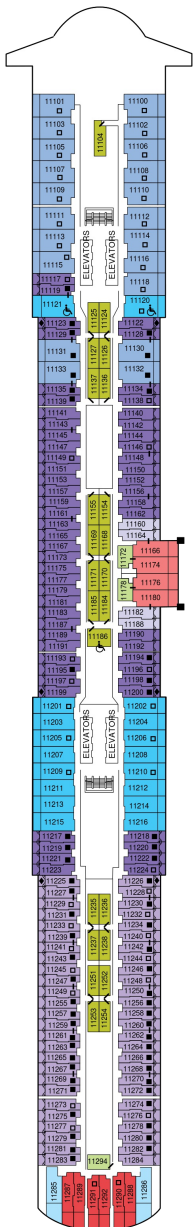
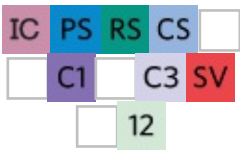
デッキ12F



デッキ14F



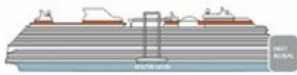
船 首




船 尾

- ▲ 1つのプルマンベッド付客室
- 2つのプルマンベッド付客室
- ソファベッド付客室
- コネクティングルーム（内ドア付）
- ♿ 車いす対応客室（全室シャワールーム）
- ／ 内側客室ドアの場所


## デッキ15F



## デッキ16F

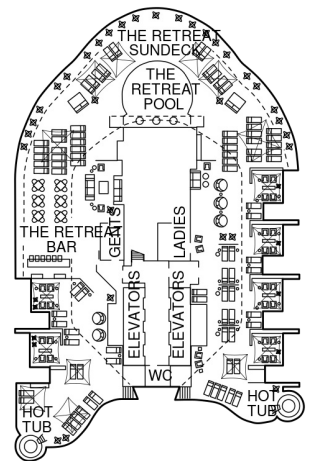
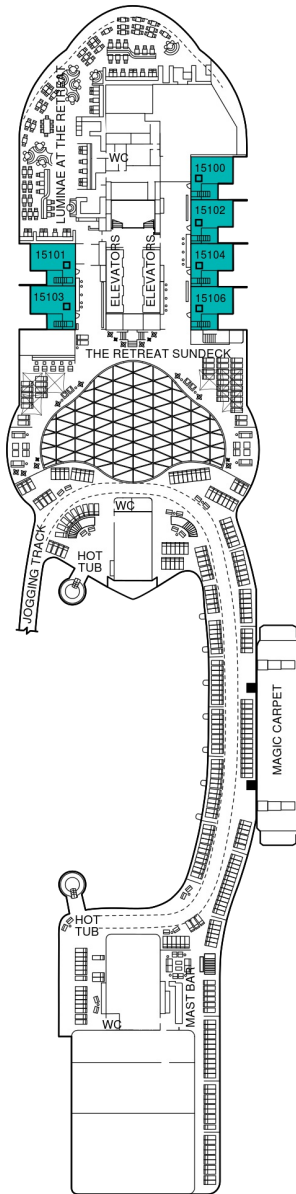
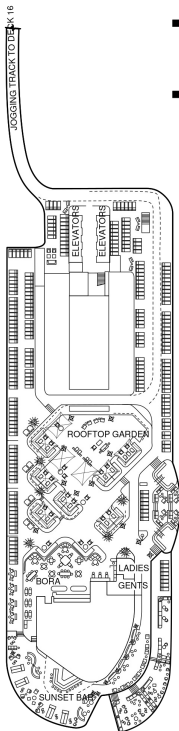
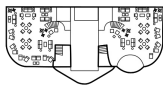
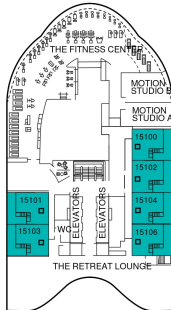


## デッキ17F



船首

EV



船尾

- ▲ 1つのプルマンベッド付客室
- 2つのプルマンベッド付客室
- ソファベッド付客室

- ┃ コネクティングルーム（内ドア付）
- ♿ 車いす対応客室（全室シャワールーム）
- ／ 内側客室ドアの場所